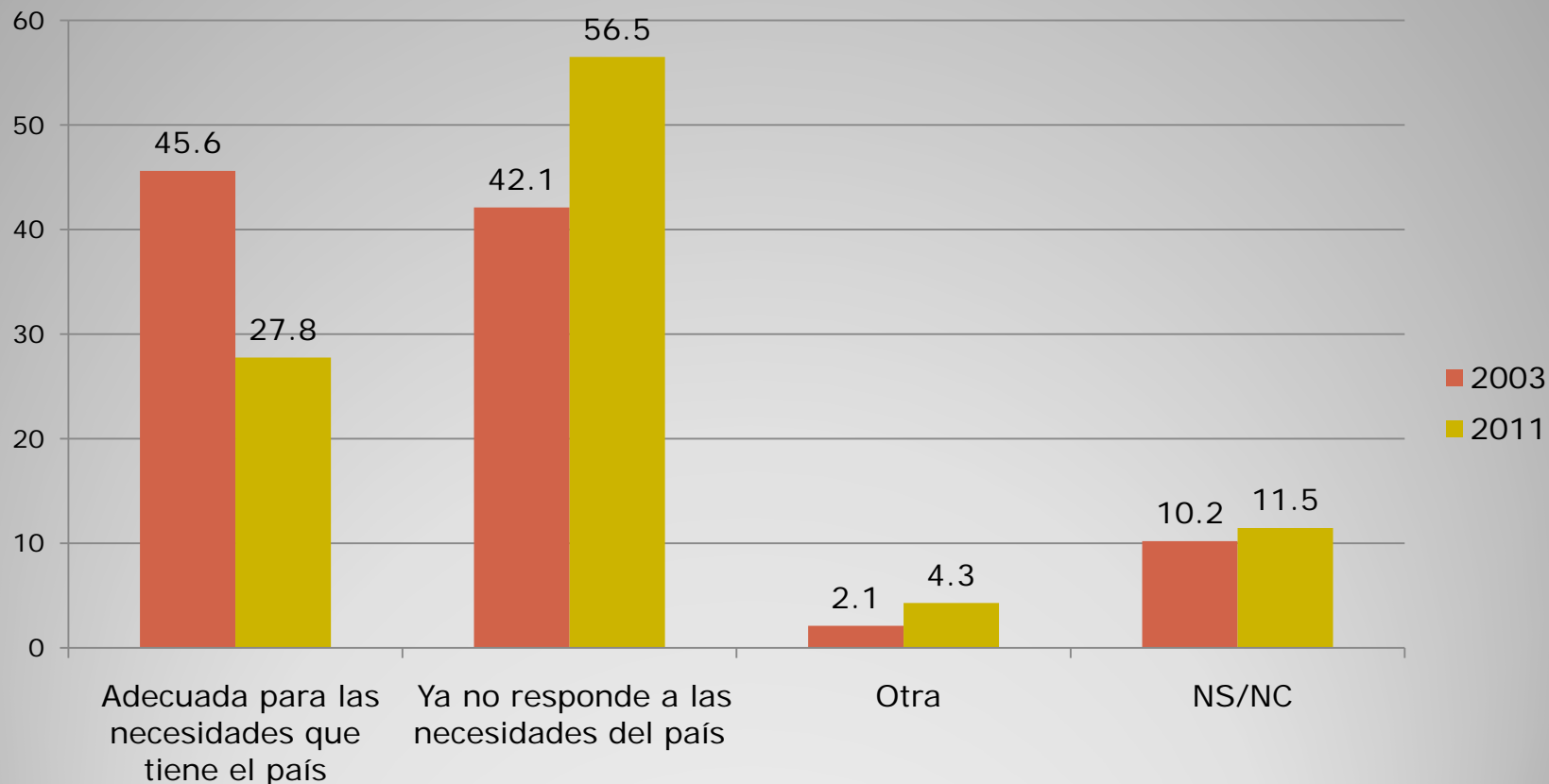
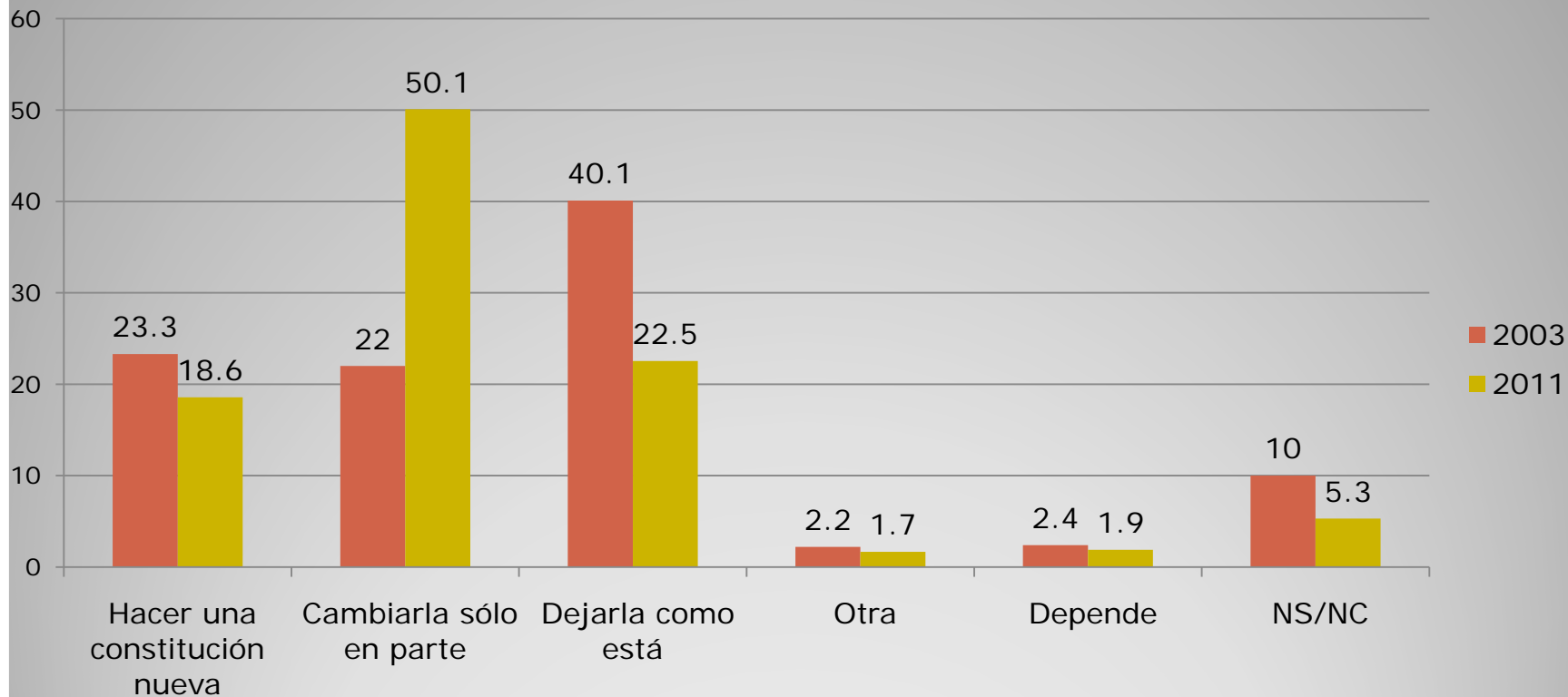


27. Por lo que usted piensa, ¿la constitución que tenemos ahora es...?
(Porcentajes)



Entre el 2003 y el 2011 ha aumentado claramente el porcentaje de entrevistados que considera que la Constitución ya no responde a las necesidades del país, principalmente entre quienes tienen más altos niveles de escolaridad y habitan en las regiones centro y centro-occidente del país.

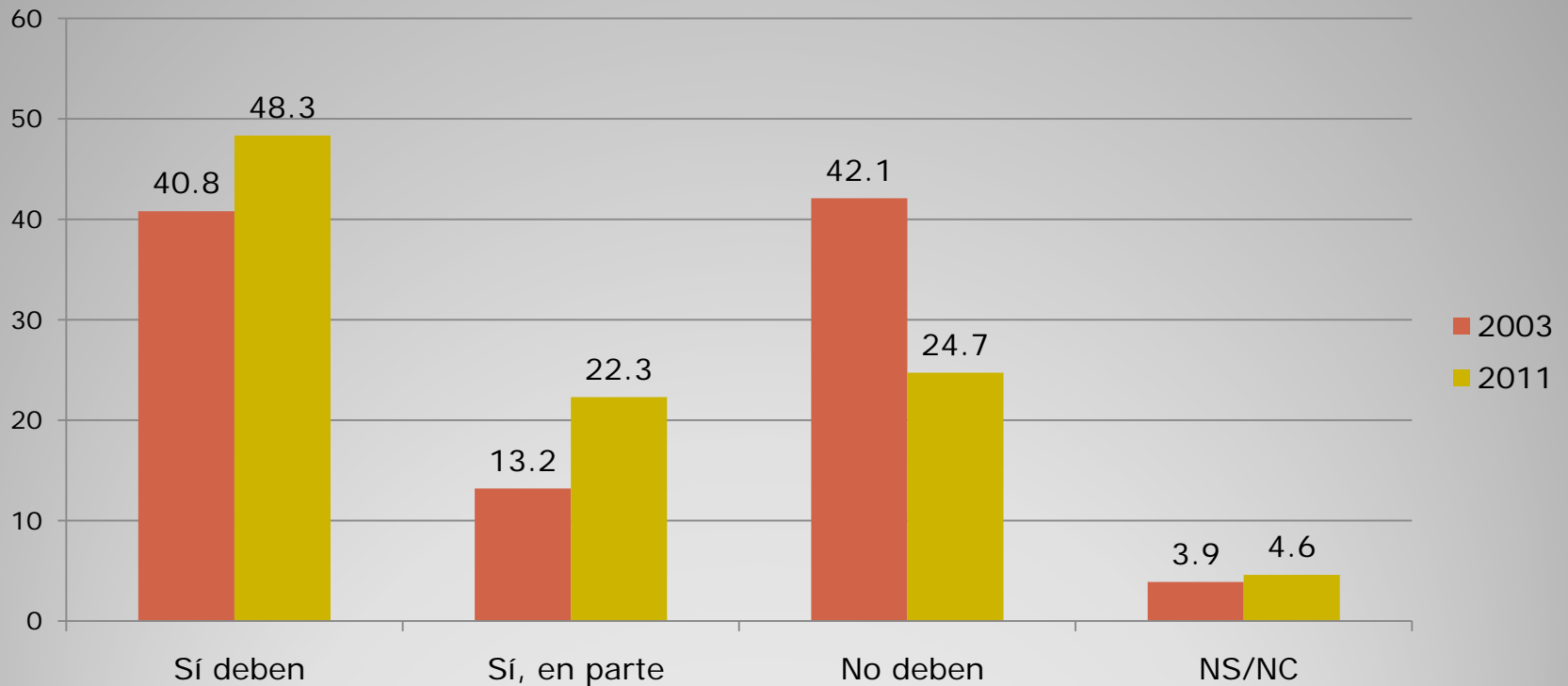
28. En su opinión, ¿qué sería preferible: hacer una constitución nueva, cambiarla sólo en parte o dejarla como está?
(Porcentajes)



El porcentaje de quienes consideran que se debe hacer una nueva Constitución no presente grandes variaciones entre 2003 y 2011, sin embargo el porcentaje de quienes consideran que debe cambiarse en parte, es más del doble en el 2011 con relación al 2003. Igualmente, en 2011 disminuye casi a la mitad el porcentaje alcanzado en 2003 de quienes opinan que hay que dejar a la constitución como está.

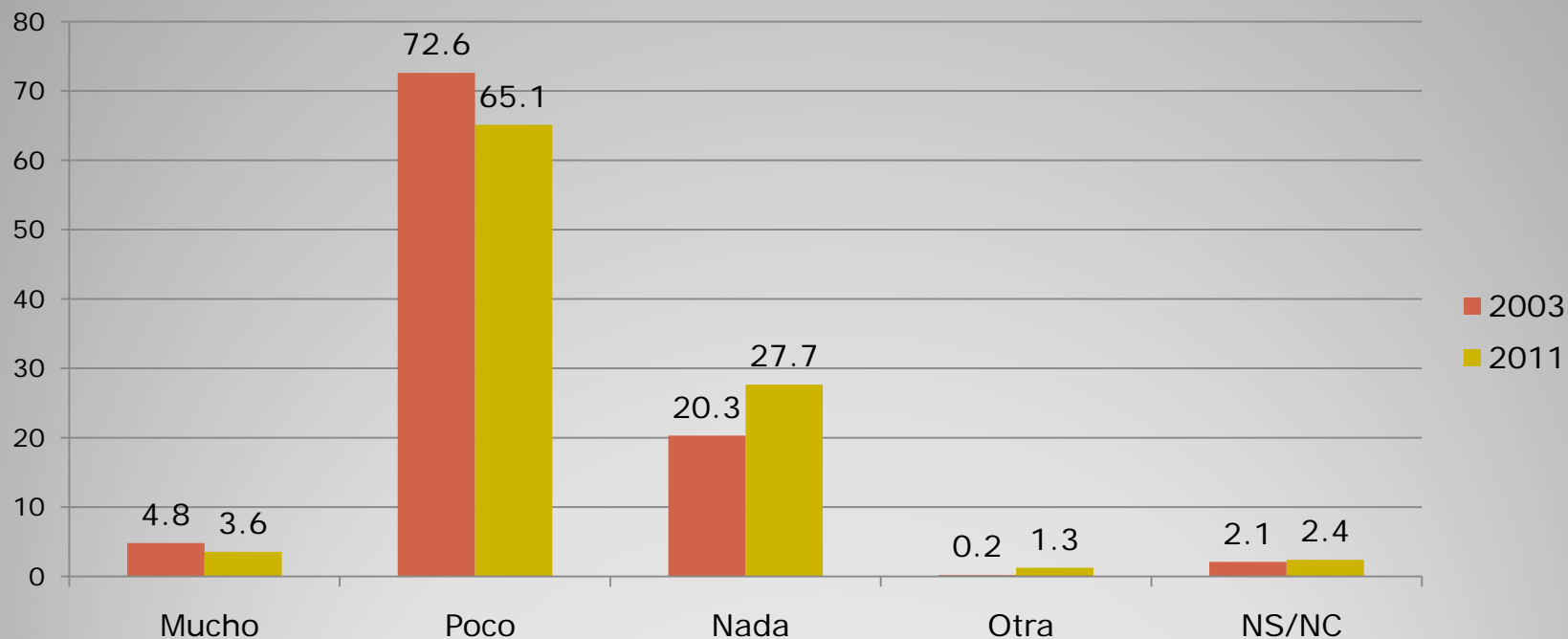
Fuente: Encuesta Nacional de Cultura Constitucional: *legalidad, legitimidad de las instituciones y rediseño del Estado*. IFE-IIIJ, UNAM, 2011.

29. Las personas que no saben de leyes ¿deben o no deben opinar sobre los cambios a la constitución?
(Porcentajes)



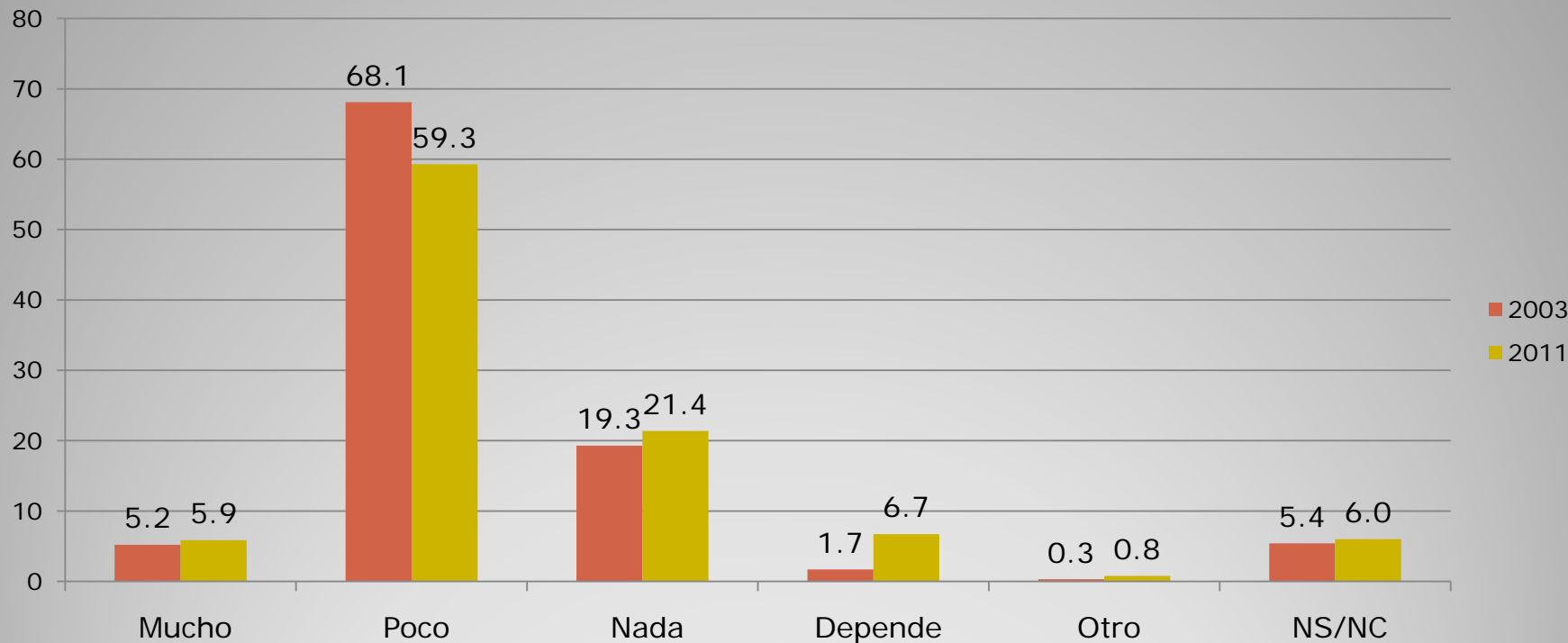
El conocimiento de las leyes no es un impedimento para opinar sobre los cambios que son necesarios en la constitución, esta opinión que estaba dividida en el año 2003, pero pasa a ser predominante en el 2011.

30. ¿Qué tanto considera usted que conoce la constitución: mucho, poco o nada?
(Porcentajes)



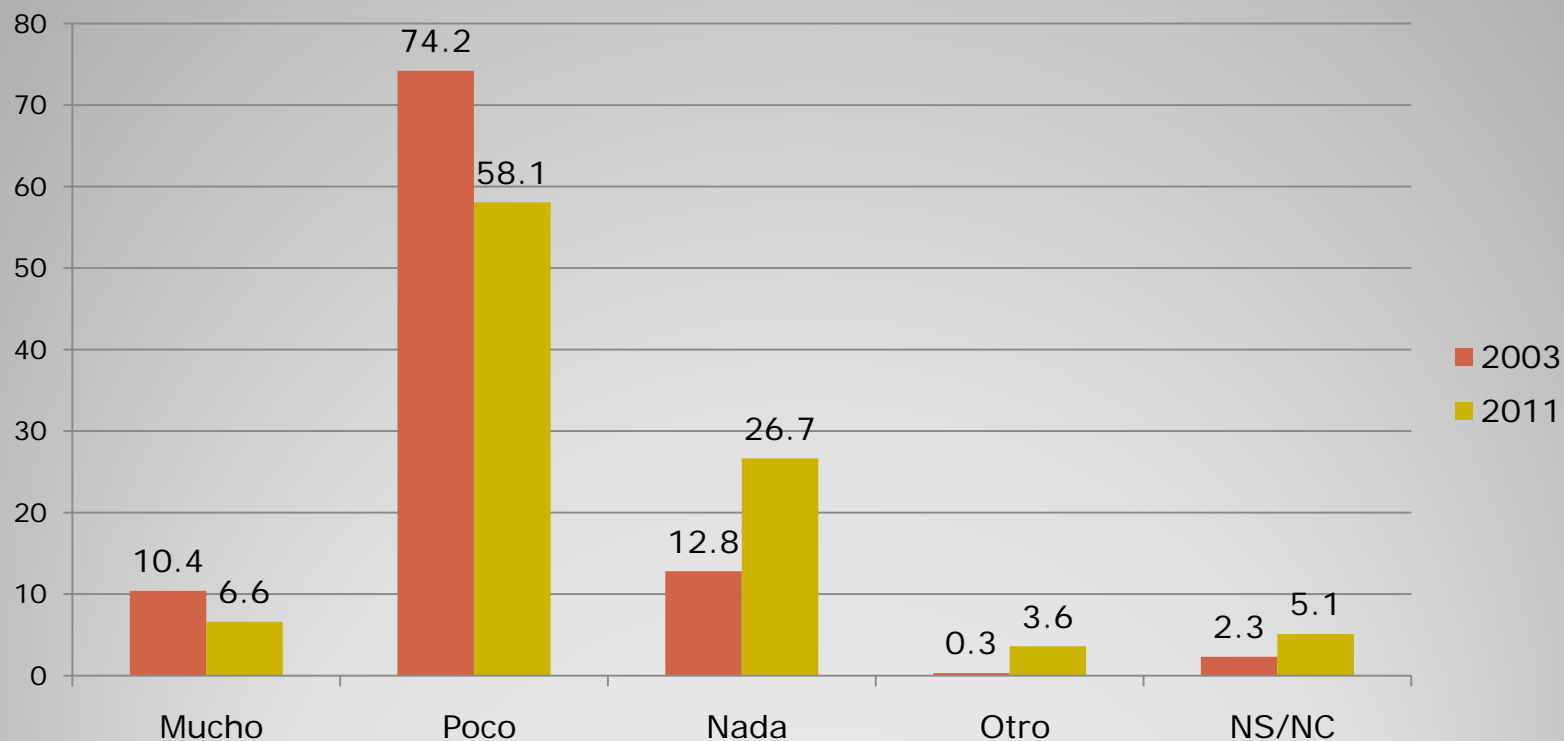
Tanto en 2003 como en 2011 la mayoría de los entrevistados considera que conoce “poco” la Constitución. Si bien disminuye el porcentaje de quienes dijeron conocerla “poco”, aumenta la cifra de quienes dijeron no conocerla “nada”.

31. ¿Qué tanto cree que se cumple la constitución en México?
(Porcentajes)



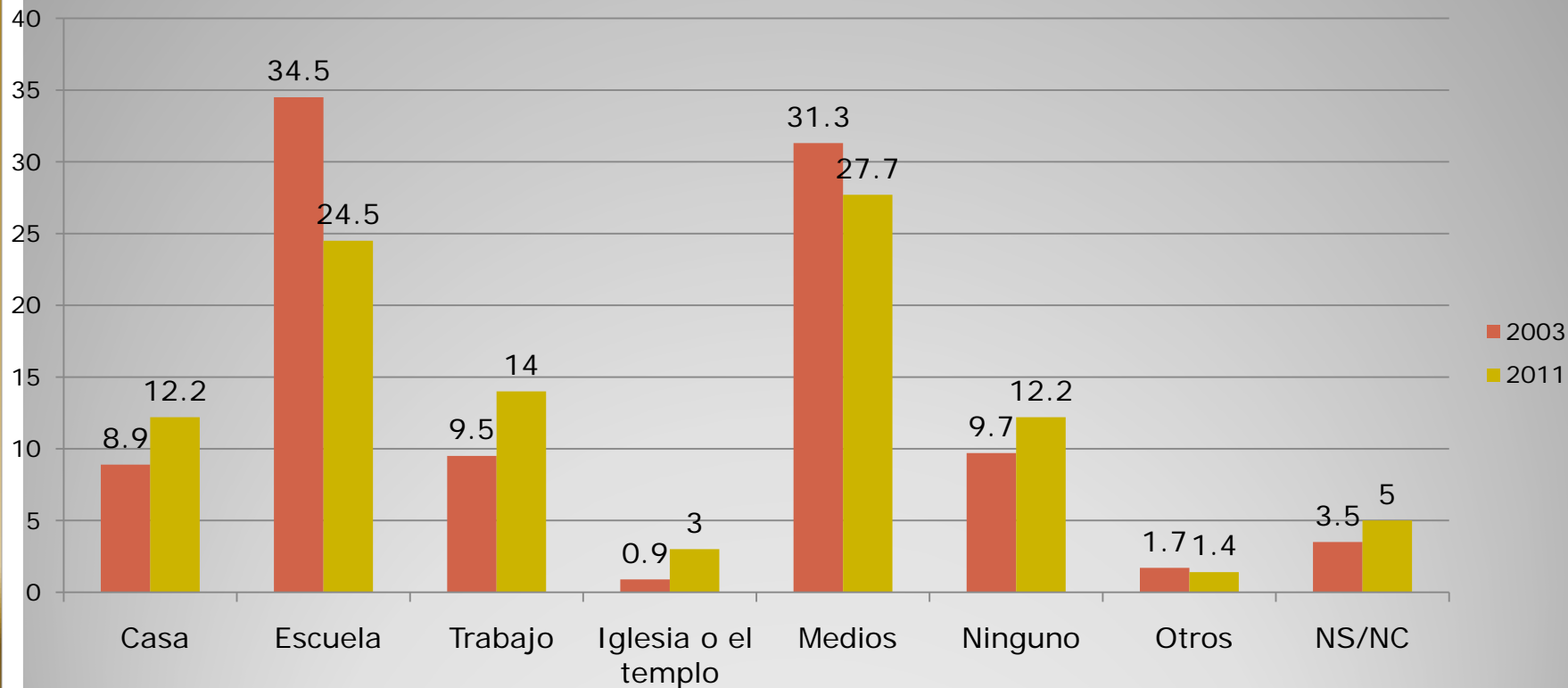
Tanto en 2003 como en 2011 la opinión predominante es que la Constitución se cumple “poco”. Opinan que se cumple poco las mujeres, los entrevistados mayores de 65 años, quienes cuentan con la licenciatura completa y quienes habitan en las regiones Norte y centro-occidente del país. Expresaron que no se cumple “nada” los jóvenes de 15 a 34 años y los habitantes del Centro del país.

32. En general, ¿qué tanto considera usted que se habla de la constitución: mucho o poco?
(Porcentajes)



En 2011 aumenta el porcentaje de entrevistados que considera que no se habla “nada” de la Constitución.

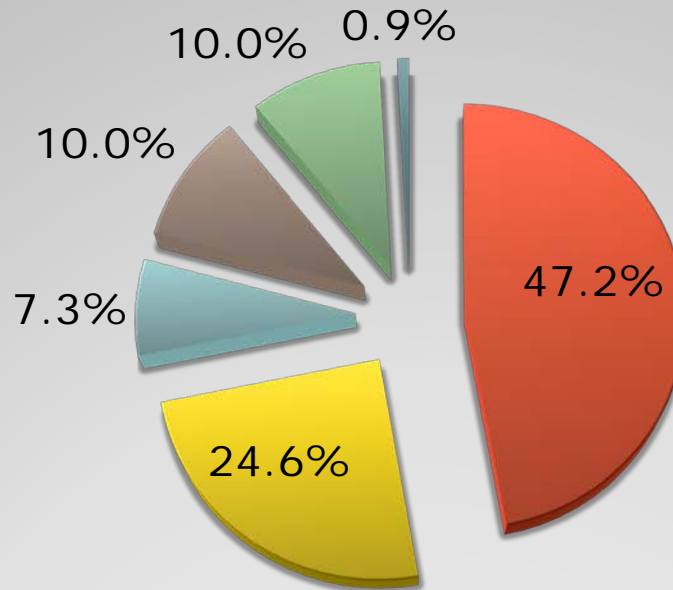
33. ¿En dónde escucha hablar más de la constitución hoy?
(Porcentajes)



Los entrevistados opinaron que es en “los medios” y en “la escuela” en dónde en mayor medida han escuchado hablar de la Constitución tanto en el 2003 como en el 2011. Llama la atención que de 2003 a 2011 aumentó sustancialmente el porcentaje de quienes dijeron no haber escuchado hablar de la constitución en ninguna parte.

42. Por lo que usted piensa, ¿se debería o no se debería convocar a un congreso constituyente (para hacer una nueva constitución)?
(Porcentajes)

■ Sí ■ Sí, en parte (esp) ■ No, en parte (esp) ■ No ■ NS ■ NC



Siete de cada diez entrevistados mencionaron que “sí” (o “en parte”) se debería convocar a un congreso constituyente para hacer una nueva constitución, aunque uno de diez dijo no saber la respuesta a esta pregunta. Piensan que es necesario convocar a un congreso constituyente los jóvenes entre los 25 y 34 años, los que cuentan con licenciatura completa y quienes habitan en el norte del país.

Fuente: Encuesta Nacional de Cultura Constitucional: *legalidad, legitimidad de las instituciones y rediseño del Estado*. IFE-IIIJ, UNAM, 2011.