

6. ¿Cuando usted piensa que tiene la razón, ¿está o no está dispuesto a ir en contra de...?  
(Porcentajes)

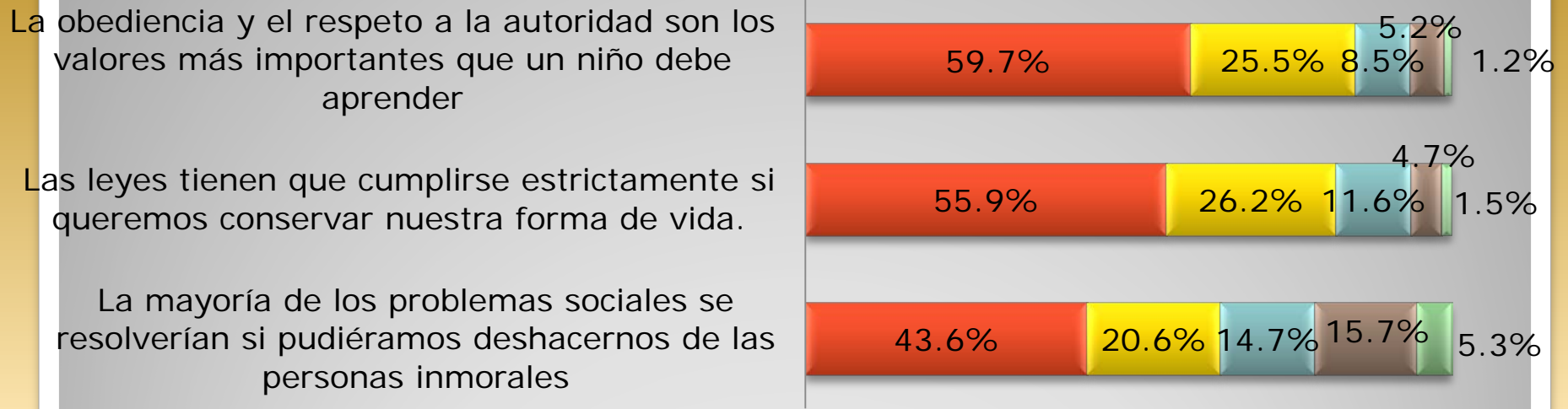
■ Está dispuesto   ■ No está dispuesto   ■ Depende   ■ Otro   ■ Ns/NC



El respeto a la autoridad de la ley o de la religión es ligeramente mayor que a la autoridad de los padres o del jefe: casi cuatro de diez entrevistados dijo no estar dispuesto a ir en contra de lo que dice la ley o la iglesia aunque crea tener la razón, mientras que casi tres de diez dijo estar dispuesto a ir en contra de lo que piensen sus padres o su pareja.

7. ¿Qué tan de acuerdo o en desacuerdo está usted con las siguientes frases?:  
(Porcentajes)

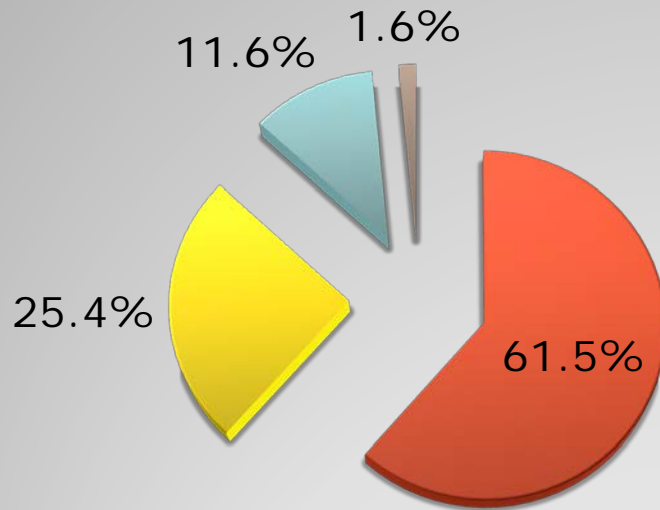
■ Acuerdo  
 ■ Acuerdo en parte (esp)  
 ■ Desacuerdo en parte (esp)  
 ■ Desacuerdo  
 ■ NS/NC



La mayoría de los entrevistados, poco más de ocho de diez, se dijo de acuerdo (o de acuerdo en parte) con que la obediencia y el respeto deben ser los valores más importantes que un niño debe aprender.

37. Según su opinión, cuando hay que tomar decisiones importantes en una comunidad, como por ejemplo, dónde poner un nuevo panteón, ¿qué es mejor?

(Porcentajes)

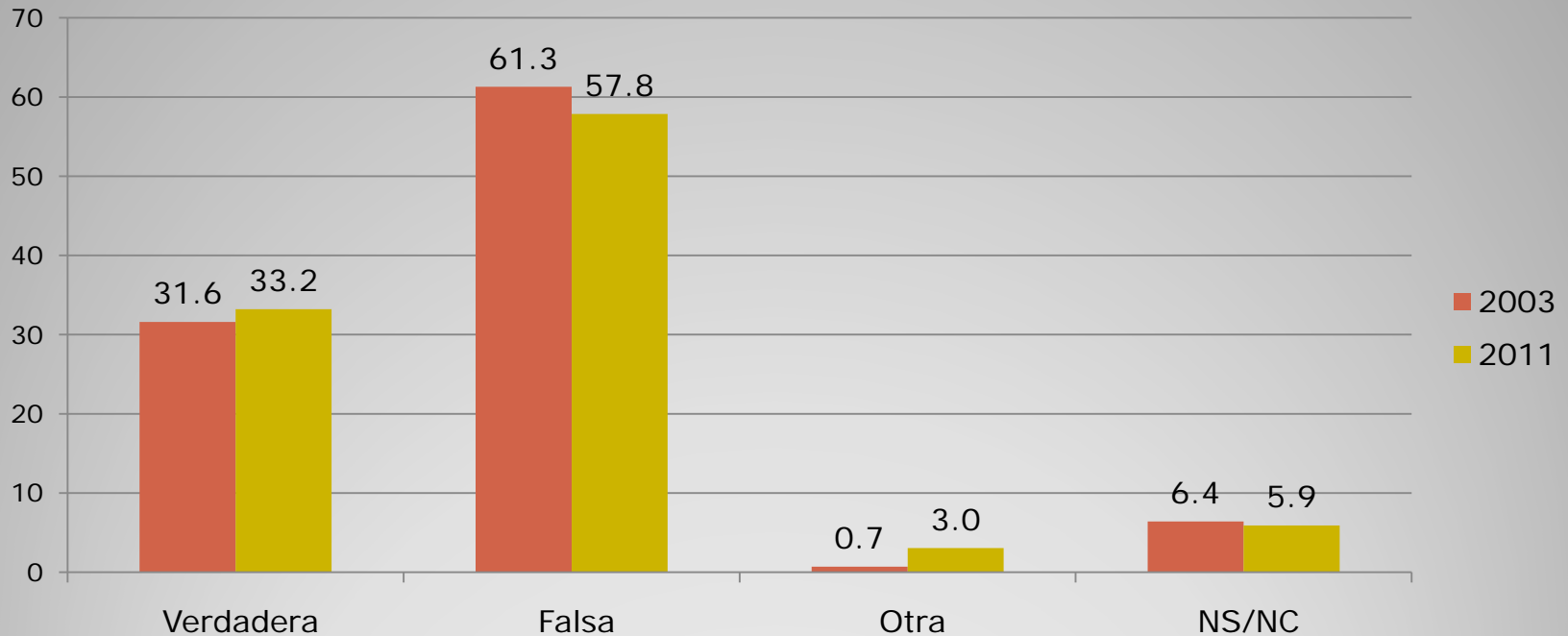


- Que todos voten para decidir qué hacer
- Que haya varios representantes que discutan y decidan
- Que se nombre un responsable que sepa y decida
- NS/NC

Más de la mitad de los entrevistados opinó que una votación es la mejor forma de tomar decisiones colectivas, mientras que casi uno de cuatro opinó que lo mejor es la delegación de la decisión en manos de un grupo de representantes.

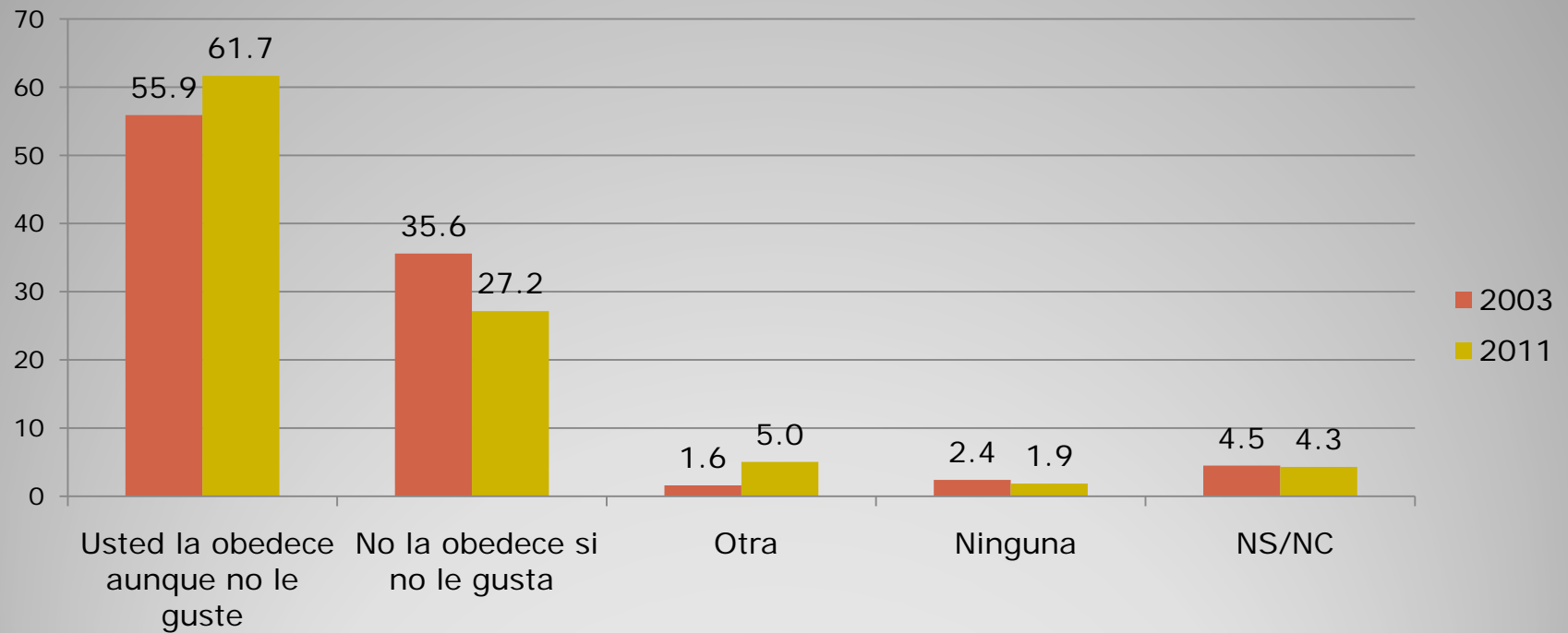
36. En su opinión, es verdadera o falsa la siguiente frase: "un líder fuerte puede hacer más por el país que todas las leyes"?

(Porcentajes)



La capacidad de un líder para hacer cosas por el país es considerada inferior a la capacidad de las leyes para lograrlo: seis de diez entrevistados dijo que es falso que un líder fuerte puede hacer más por el país que todas las leyes tanto en 2003 como en el 2011.

38. ¿Si una decisión fue tomada por la mayoría de las personas?  
(Porcentajes)

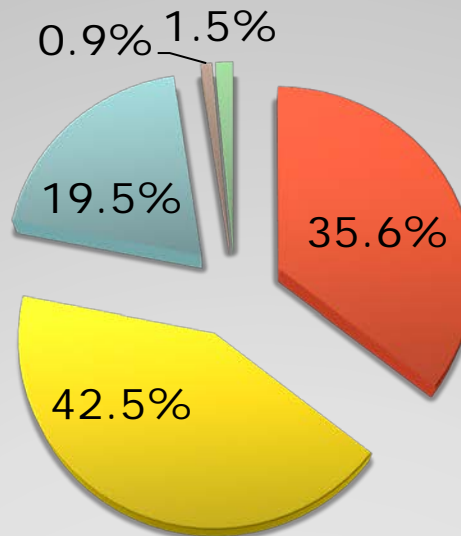


Tanto en el 2003 como en 2011 la opinión mayoritaria es obedecer una decisión si fue tomada por la mayoría de las personas, es postura crece levemente para el 2011 con relación al 2003.

41. La libertad y la seguridad son valores que a veces pueden chocar, si tuviera que escoger uno, ¿con cuál se quedaría?

(Porcentajes)

■ Libertad ■ Seguridad ■ Ambos (esp) ■ Ninguno (esp) ■ NS/NC



Cuatro de cada diez entrevistados eligen la seguridad frente a la libertad y poco más de tres de cada diez entrevistados eligen a la libertad, mientras que casi dos de diez escogieron, espontáneamente, “ambos”.

Entre quienes eligieron la seguridad están los jóvenes entre los 15 y 19 años de edad, los que cuentan con la licenciatura completa y quienes habitan en el centro-occidente y en el centro del país.

Las personas que no cuentan con escolaridad eligieron la libertad, al igual que los de 65 años y más, quienes obtienen 5 salarios mínimos y más y los que habitan en el norte del país.